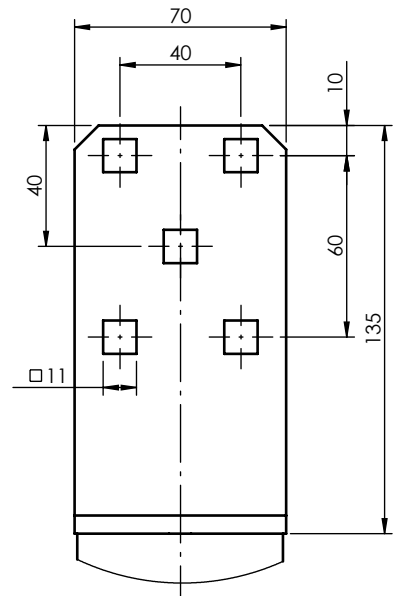
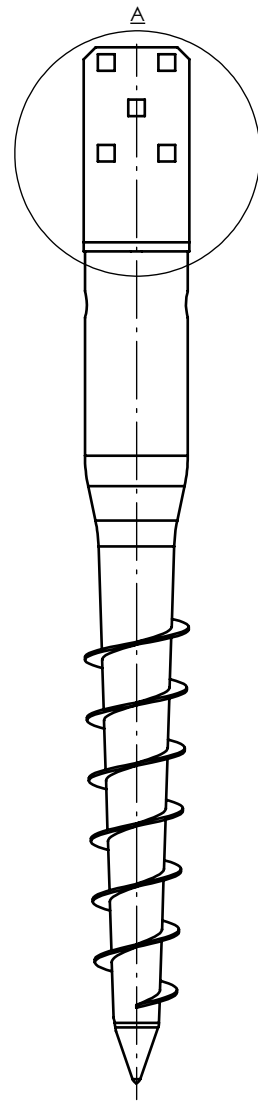
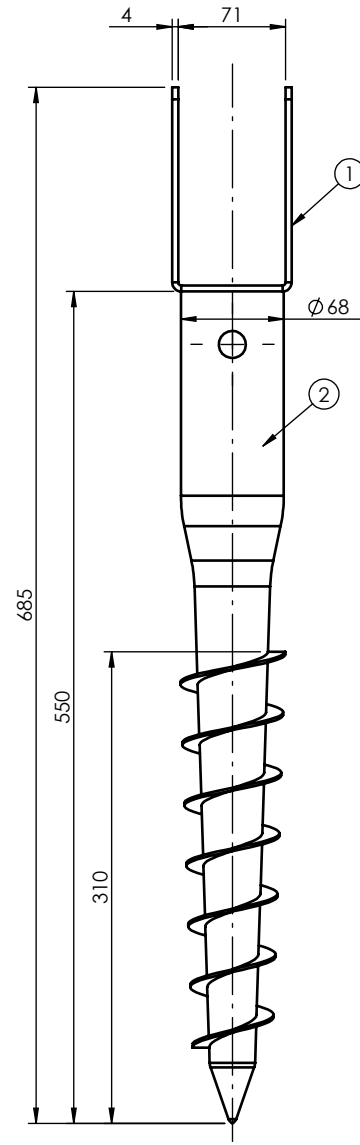
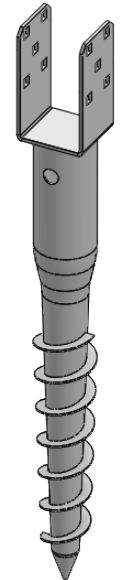


Ten dokument jest wyłączną własnością DOMAX Sp. z o.o. Nie może być kopiowany w całości, ani w części bez pisemnej zgody DOMAX Sp. z o.o. Jego zawartość nie może być udostępniana osobą trzecim, ani używana do nieautoryzowanych celów. Naruszenia będą ścigane.

Rewizja				
Rewizja	Opis	Data	Zmienił	Zahwierdził



SZCZEGÓŁ A
SKALA 2 : 5



- Uwagi:**
1. Tolerancje ogólne wg. normy PN-EN 22768 mK.
 2. Ostre krawędzie stępić.
 3. Całość cynkować ogniowo wg PN-EN ISO 1461

Poz.	Ilość	Nazwa	Opis	Materiał	Masa
2	1	PWU-podstawa	PWU 685 - P	S235	1.26
1	1	PWU-błacha	PWU 70-B	S235	0.70

Projektował: D.Kozłowski		Sprawdził: -		Zahwierdził: -		Uwagi: -	
Eksport: D.Kozłowski		Format: A4	Skala: 1:5	Materiał: -	Masa: 1.96 kg	Powierzchnia: 23.16 dm ²	
48291	17.07.2019	Podstawa słupa PWU 70					
		PWU 70_685					Rewizja 0

Technical drawing of the anchor assembly (PWU 685-P and PWU 70-B) with dimensions and a table of parts. The drawing includes a side view of the base, a top view of the plate, a detail of the plate, and a 3D perspective view. The table lists the parts and their specifications. The drawing is framed with a grid labeled A-D and 1-6.